



ТЕРРИТОРИАЛЬНЫЙ ОРГАН
ФЕДЕРАЛЬНОЙ СЛУЖБЫ
ГОСУДАРСТВЕННОЙ СТАТИСТИКИ
ПО РЕСПУБЛИКЕ ДАГЕСТАН

РЫНОК ТОВАРОВ И УСЛУГ

январь – сентябрь 2024 года

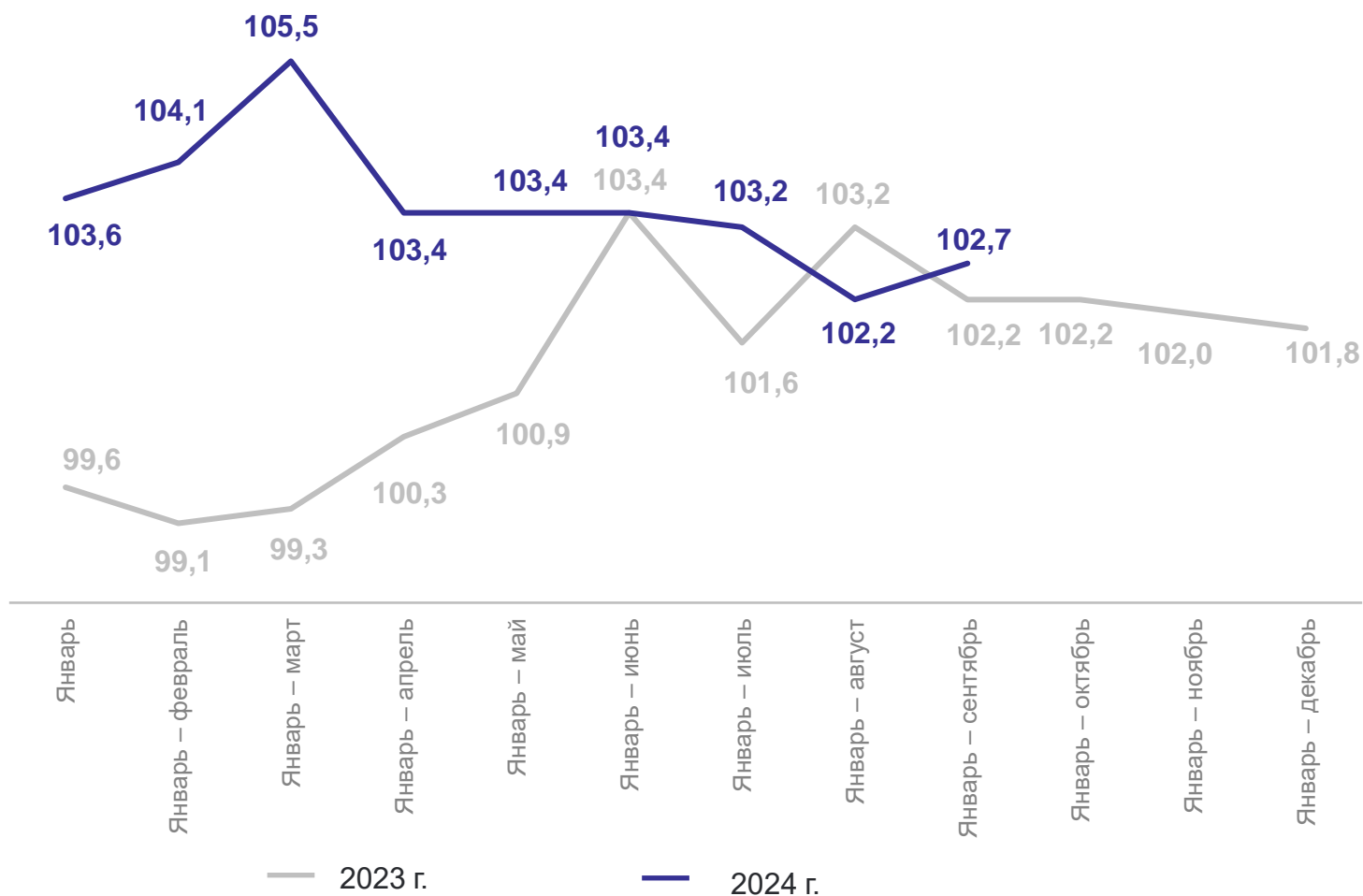
СОДЕРЖАНИЕ

Оборот розничной торговли	3
Макроструктура оборота розничной торговли	4
Оборот розничной торговли и продажа товаров на розничных рынках	5
Оборот розничной торговли крупных и средних торговых сетей	6
Товарные запасы в организациях розничной торговли	7
Оборот общественного питания	8
Структура оборота общественного питания	9
Объем платных услуг населению	10
Объем платных услуг населению по видам	11
Оборот оптовой торговли	12

ОБОРОТ РОЗНИЧНОЙ ТОРГОВЛИ

январь – сентябрь 2024 г. в процентах к
соответствующему периоду предыдущего года

ДАГЕСТАНСТАТ



Всего

628,1

млрд рублей

в процентах
к январю – сентябрю 2023 г.

102,7↑

МАКРОСТРУКТУРА ОБОРОТА РОЗНИЧНОЙ ТОРГОВЛИ

ДАГЕСТАНСТАТ

январь – сентябрь 2024 г., в процентах к соответствующему периоду предыдущего года

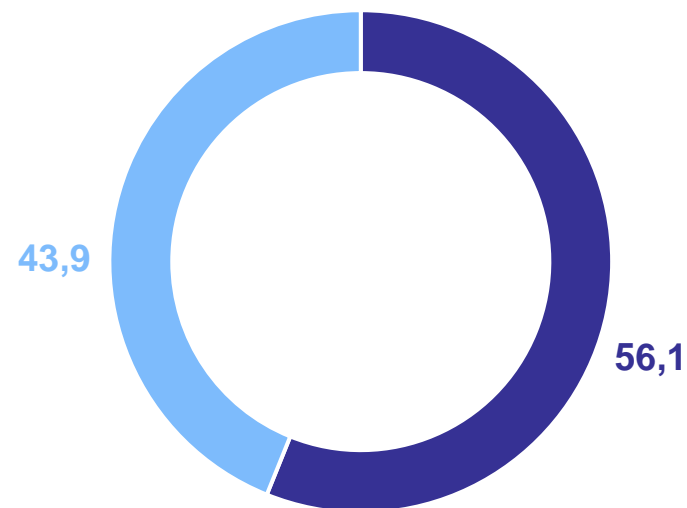
Пищевые продукты, включая напитки и табачные изделия

352,4 млрд рублей **102,2** ↑

Непродовольственные товары

275,6 млрд рублей **103,3** ↑

Макроструктура оборота розничной торговли, в процентах



- Пищевые продукты, включая напитки и табачные изделия
- Непродовольственные товары

ОБОРОТ РОЗНИЧНОЙ ТОРГОВЛИ И ПРОДАЖА ТОВАРОВ НА РОЗНИЧНЫХ РЫНКАХ

январь – сентябрь 2024 г. в процентах к соответствующему периоду предыдущего года

Торгующие организации
и индивидуальные
предприниматели вне рынков

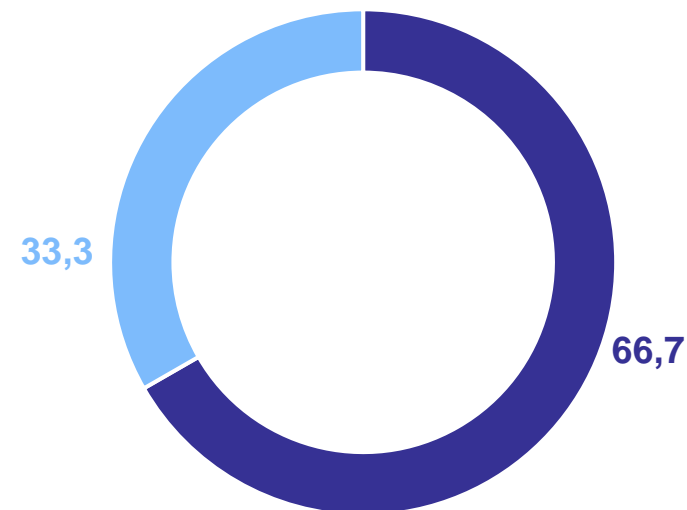
419,1 млрд рублей **110,3** ↑

Розничные рынки и ярмарки

208,9 млрд рублей **90,2** ↓

ДАГЕСТАНСТАТ

Структура оборота розничной торговли, в процентах



- Торгующие организации и индивидуальные предприниматели
- Розничные рынки и ярмарки

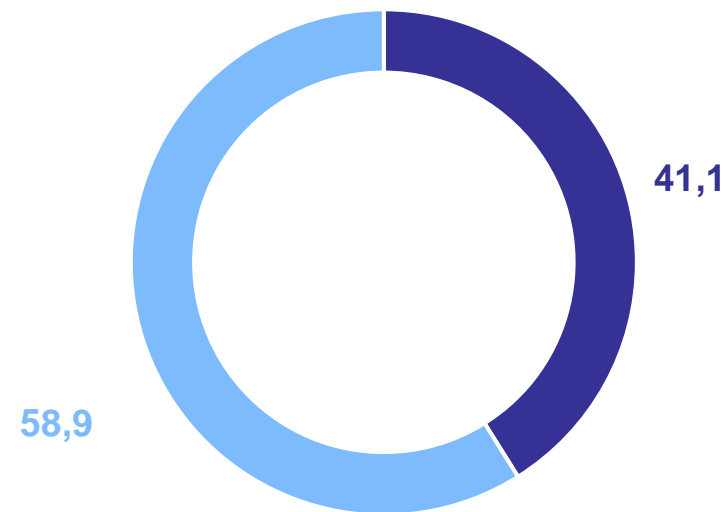
ОБОРОТ РОЗНИЧНОЙ ТОРГОВЛИ КРУПНЫХ И СРЕДНИХ ТОРГОВЫХ СЕТЕЙ

январь – сентябрь 2024 г.

ДАГЕСТАНСТАТ



Структура оборота розничной торговли крупных и средних торговых сетей, в процентах



- Оборот розничной торговли непродовольственными товарами
- Оборот розничной торговли пищевыми продуктами, включая напитки, и табачными изделиями

ТОВАРНЫЕ ЗАПАСЫ В ОРГАНИЗАЦИЯХ РОЗНИЧНОЙ ТОРГОВЛИ

сентябрь 2024 г.

ДАГЕСТАНСТАТ

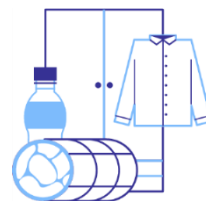
Запасы на конец месяца

6,1

млрд рублей

в процентах к предыдущему месяцу

98,6 ↓



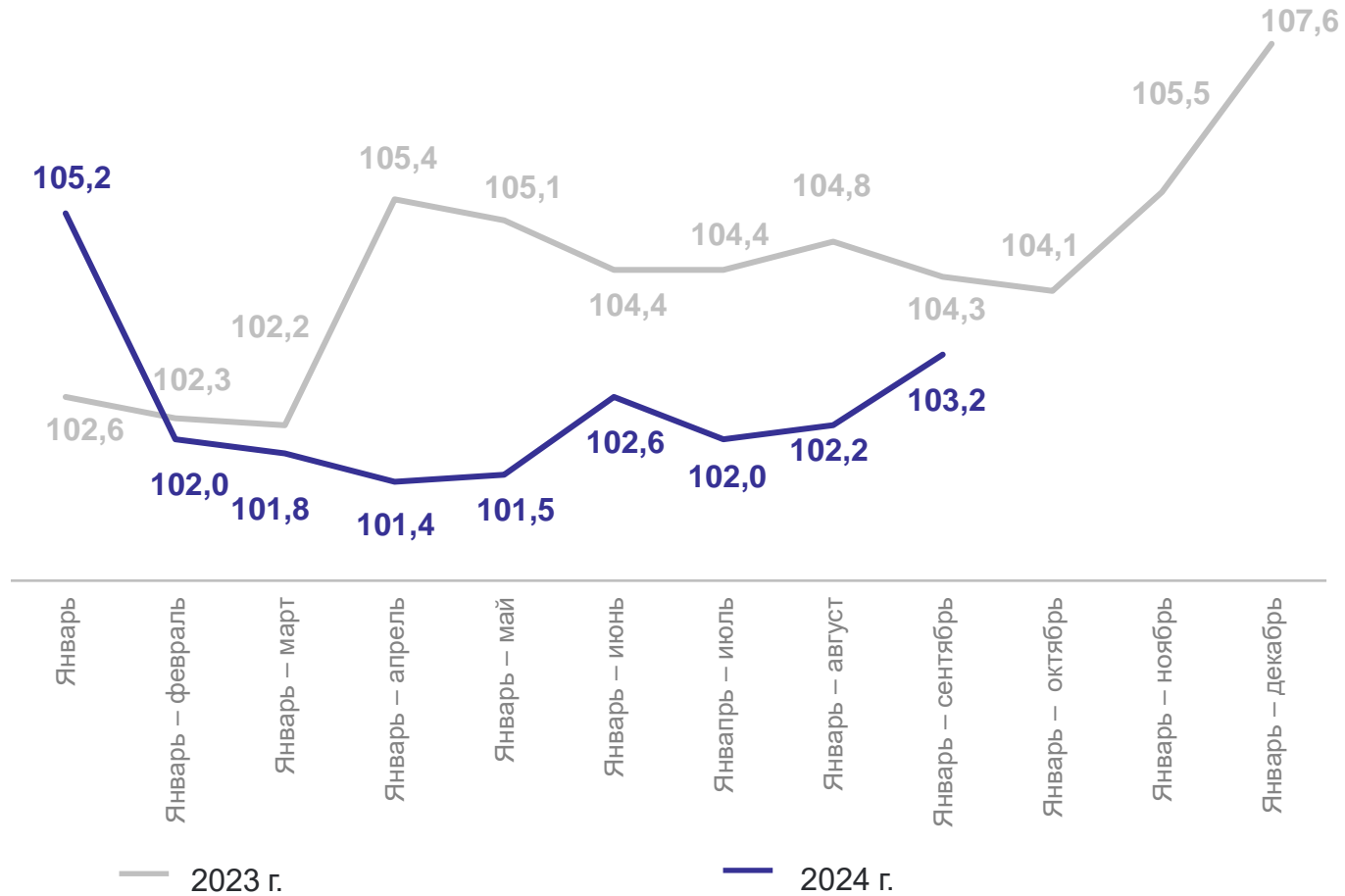
Обеспеченность товарными запасами
на конец сентября 2024 г.

на **52** дня торговли

ОБОРОТ ОБЩЕСТВЕННОГО ПИТАНИЯ

январь – сентябрь 2024 г. в процентах к соответствующему периоду предыдущего года

ДАГЕСТАНСТАТ



Всего

89,4 млрд рублей

в процентах
к январю – сентябрю 2023 г.

103,2 ↑

СТРУКТУРА ОБОРОТА ОБЩЕСТВЕННОГО ПИТАНИЯ

ДАГЕСТАНСТАТ

январь – сентябрь 2024 г., в процентах

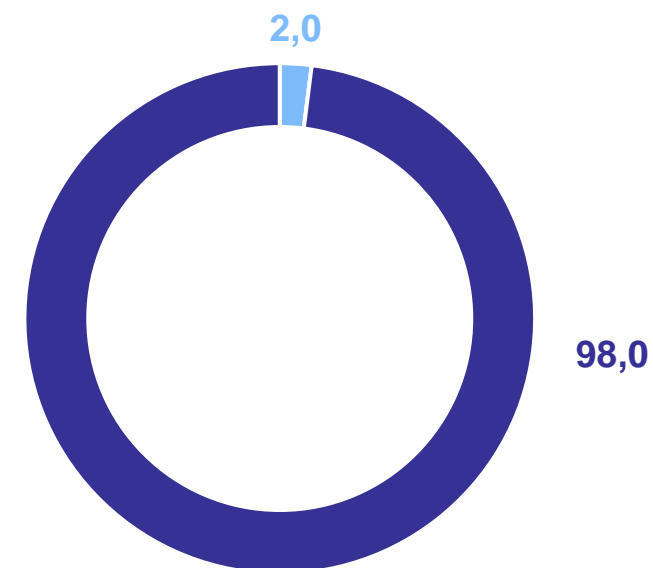
По юридическим лицам без субъектов
малого предпринимательства

1,8 млрд рублей **87,1** ↓

Субъекты малого
предпринимательства

87,6 млрд рублей **103,6** ↑

Структура оборота общественного питания,
в процентах

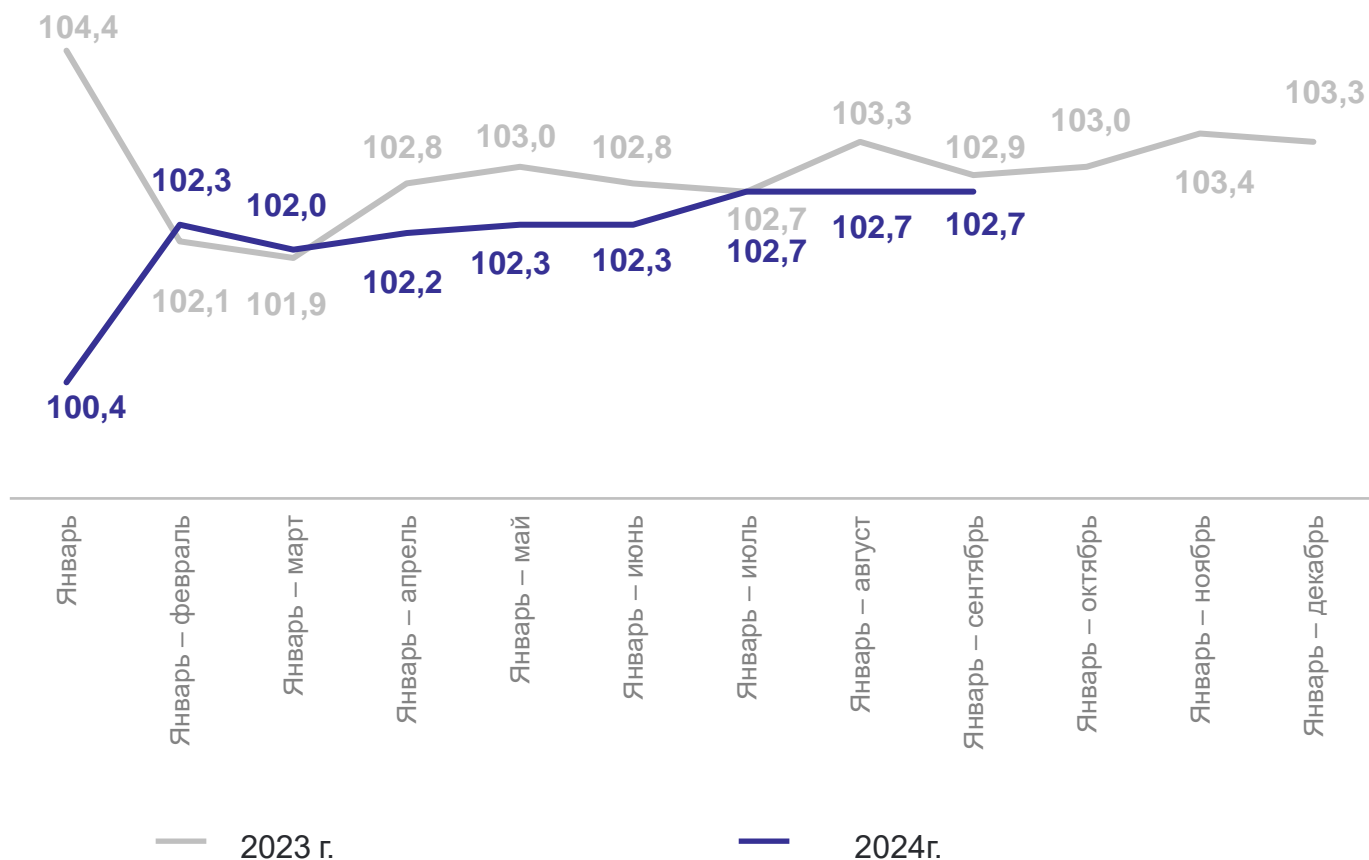


- Субъекты малого предпринимательства
- Юридические лица без субъектов малого предпринимательства

ОБЪЕМ ПЛАТНЫХ УСЛУГ НАСЕЛЕНИЮ

январь – сентябрь 2024 г. в процентах к соответствующему периоду предыдущего года

ДАГЕСТАНСТАТ



Все услуги

в процентах
к январю – сентябрю
2023 г.

153,3
млрд рублей

102,7 ↑

Бытовые услуги

25,2
млрд рублей

104,7 ↑

ОБЪЕМ ПЛАТНЫХ УСЛУГ НАСЕЛЕНИЮ ПО ВИДАМ

январь – сентябрь 2024 г., млн рублей

ДАГЕСТАНСТАТ

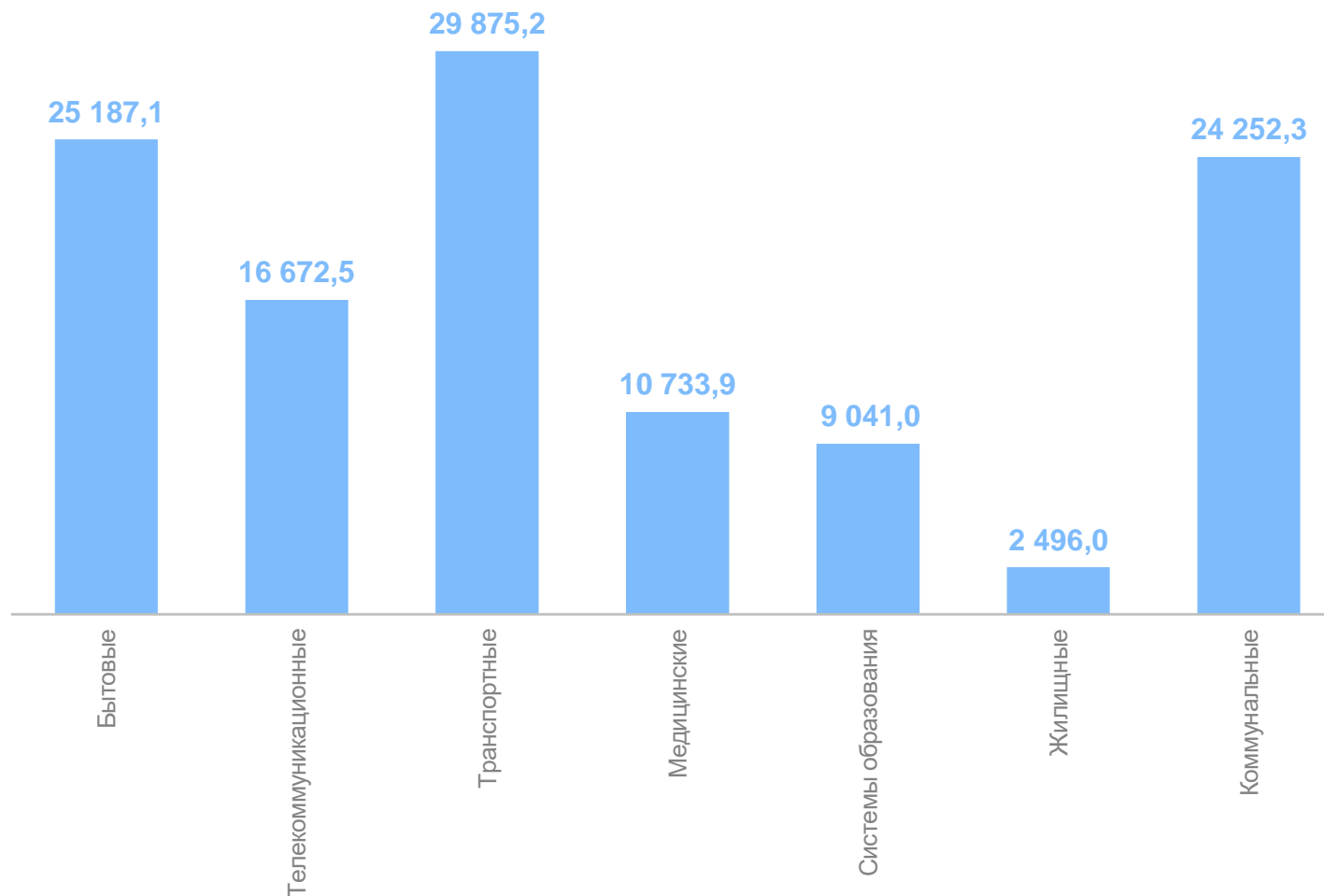
Все услуги

153,3 млрд рублей



в процентах
к январю – сентябрю 2023 г.

102,7 ↑



ОБОРОТ ОПТОВОЙ ТОРГОВЛИ

январь – сентябрь 2024 г. в процентах к соответствующему периоду предыдущего года

Всего

178,5 млрд рублей **125,6** ↑

Организации с основным видом деятельности «Оптовая торговля»

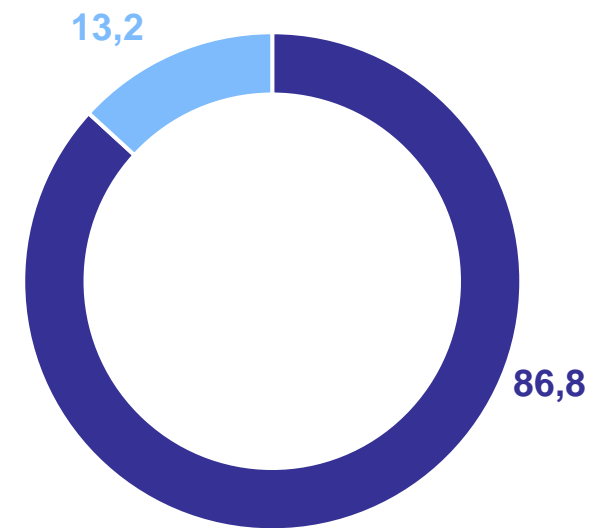
155,0 млрд рублей **129,1** ↑

Организации других видов экономической деятельности

23,5 млрд рублей **106,4** ↑

ДАГЕСТАНСТАТ

Структура оборота оптовой торговли в процентах



- Организации с основным видом деятельности «Оптовая торговля»
- Организации других видов экономической деятельности